


# RUN-MAX NYLON-TEFLON BRAID HOSE

## ●ラン・マックス ナイロンソフトメッシュ(黒色)+テフロンホース




品番	サイズ(#)	内径約(mm)	外径約(mm)	バースト圧力約(Bar)	最小曲げ半径約(mm)	1m当り重約(g)	本体価格(税込価格) (1m)
202-04	04	6.8	8.9	90	38	55	¥4,200 (¥4,620)
202-06	06	10.0	13.0	80	50	99	¥4,200 (¥4,620)
202-08	08	13.6	16.5	70	64	137	¥6,300 (¥6,930)
202-10	10	16.7	20.8	65	100	202	¥8,400 (¥9,240)
202-12	12	19.8	24.4	60	120	232	¥9,100 (¥10,010)

▲このホースはエコノフィッティング (ホースバンド類) での締め付けは出来ません。ホースエンドは下記のみのご使用となります。

## ●ラン・マックス ホースエンド(ナイロン・ソフトメッシュ(黒色)+テフロンホース用)

### ■ストレート




品番	ANサイズ	本体価格(税込価格)
R30004	04	¥1,400 (¥1,540)
R30006	06	¥1,500 (¥1,650)
R30008	08	¥1,600 (¥1,760)
R30010	10	¥1,900 (¥2,090)
R30012	12	¥2,400 (¥2,640)

### ■30° ベントチューブ



品番	ANサイズ	本体価格(税込価格)
R33004	04	¥2,800 (¥3,080)
R33006	06	¥2,900 (¥3,190)
R33008	08	¥3,100 (¥3,410)
R33010	10	¥3,300 (¥3,630)
R33012	12	¥3,500 (¥3,850)

### ■45° ベントチューブ




品番	ANサイズ	本体価格(税込価格)
R34504	04	¥2,800 (¥3,080)
R34506	06	¥2,900 (¥3,190)
R34508	08	¥3,100 (¥3,410)
R34510	10	¥3,300 (¥3,630)
R34512	12	¥3,500 (¥3,850)

### ■60° ベントチューブ




品番	ANサイズ	本体価格(税込価格)
R36004	04	¥2,800 (¥3,080)
R36006	06	¥2,900 (¥3,190)
R36008	08	¥3,100 (¥3,410)
R36010	10	¥3,300 (¥3,630)
R36012	12	¥3,500 (¥3,850)

### ■90° ベントチューブ




品番	ANサイズ	本体価格(税込価格)
R39004	04	¥2,800 (¥3,080)
R39006	06	¥2,900 (¥3,190)
R39008	08	¥3,100 (¥3,410)
R39010	10	¥3,300 (¥3,630)
R39012	12	¥3,500 (¥3,850)

### ■120° ベントチューブ




品番	ANサイズ	本体価格(税込価格)
R31204	04	¥3,100 (¥3,410)
R31206	06	¥3,300 (¥3,630)
R31208	08	¥3,600 (¥3,960)
R31210	10	¥3,800 (¥4,180)
R31212	12	¥4,000 (¥4,400)

### ■150° ベントチューブ



品番	ANサイズ	本体価格(税込価格)
R31504	04	¥3,100 (¥3,410)
R31506	06	¥3,300 (¥3,630)
R31508	08	¥3,600 (¥3,960)
R31510	10	¥3,800 (¥4,180)
R31512	12	¥4,000 (¥4,400)

### ■180° ベントチューブ




品番	ANサイズ	本体価格(税込価格)
R31804	04	¥3,100 (¥3,410)
R31806	06	¥3,300 (¥3,630)
R31808	08	¥3,600 (¥3,960)
R31810	10	¥3,800 (¥4,180)
R31812	12	¥4,000 (¥4,400)










### ■リペア オリーブ



品番	サイズ	1パック	本体価格(税込価格)
R39904	04	5	¥1,600 (¥1,760)
R39906	06	5	¥1,600 (¥1,760)
R39908	08	5	¥1,800 (¥1,980)
R39910	10	5	¥1,800 (¥1,980)
R39912	12	5	¥2,300 (¥2,530)

## 〔ラン・マックス ホースエンド⇄ナイロンメッシュ+テフロンホース組み付け手順〕



- 1**  まず最初に切断する箇所がさくれ易い為、P402のクリアラップテープを巻き付け、さらにその上からP402の粘着テープを巻きクリアラップテープを固定します。
- 2**  次にP369の専用カッターを使い、ナイロン+テフロンホースを切断します。
- 3**  次に切れ残った場合、P369の専用ハサミを使いさくれた部分をカットして下さい。その際、表面のナイロンメッシュ部分はインナーのテフロン部分より飛び出さないようにきれいにカットして下さい。
- 4**  次に先程**1**で、巻き付けたテープ類をす〜っと引き出します。
- 5**  次にホース外側へ先にソケット部を入れ、次にオリーブ部の順番に通して行きます。通す順番及び向きは写真を参照して下さい。ささくれて入れにくい場合ラップテープのみを先端に巻き付け入れ込んで下さい。
- 6**  次にホースの内側にナット/ニップル部を奥まで差し込みます。
- 7**  次に先程通したソケット部、オリーブ部をホースの先端まで移動させ、ナット/ニップル部を組み付けし、手で固くなるまで締め込みます。その際ネジ部にはP200のアセンプリーループを塗布して下さい。
- 8**  次にニップル部分をバイスで固定します。その場合、キズやスベリ防止の為、P368のバイスジョーの使用をおすすめします。
- 9**  次に本締めですが、上記同様P366、P367のホースエンドレンチ又は、モンキーレンチを使用しての締め付けをおすすめします。最後に、終わってみて工程も少なく簡単に組み付け出来たと思いませんか!?

〔ラン・マックス ホースエンドレンチ対応表〕

ホースサイズ	ナット部/ラン・マックス品番	ソケット部/ラン・マックス品番
#04	RT3204 or RT3034	RT3046
#06	RT3206 or RT3046	RT3068
#08	RT3208 or RT3068	RT3080
#10	RT3210 or RT3080	RT0312B
#12	RT3212 or RT3102	RT0312B

※サイズの確認は、P366、P367を参照して下さい。