



その他



GRAYSTON



原寸大(RN005) Sタイプ



原寸大(RN008) Mタイプ



原寸大(RN021) Lタイプ

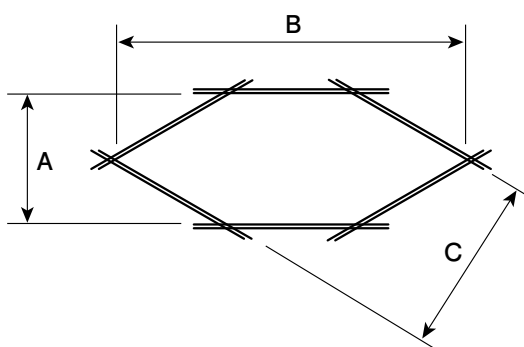


原寸大(RN023) XLタイプ

●ラン・マックス アルミネット(ブラック)


フロントグリル廻りや、ダクトホースのエア導入口及びファンネル設置の吸い込み口などそれぞれの仕様(荒さ)に応じて4タイプを用意しました。

品番	サイズ 縦幅(mm)×横幅(mm)	タイプ	価格
RN005	400×1200	S	¥4,400
RN008	400×1200	M	¥4,400
RN021	400×1200	L	¥4,400
RN023	400×1200	XL	¥6,700



RN005 ...	A	2.5
	B	4.5
	C	2.5
RN008 ...	A	4.5
	B	7.0
	C	4.0
RN021 ...	A	6.0
	B	21.0
	C	11.0
RN023 ...	A	4.0
	B	22.0
	C	7.0

※単位はmmです。



カラー：P57参照



●グレイストン アルミハンドル

ドア廻りや何か物の持ち運び用として…。ボルト2本で簡単に取り付けが出来ます。

品番	サイズ 長さ(mm)×幅(mm)×高さ(mm)	1パック	価格
GE115	180×25×23	2	¥1,800



●ラン・マックス アルミナンバープレートベース

規格ナンバープレートに合わせたサイズです。ナンバープレートスペースを利用した車両データや会社のPRなどイベント広告用として利用して下さい。デザインに応じベースカラーをブラック又はシルバーの2色(アルマイト仕上げ)よりお選び下さい。フロント及びリヤは共通ですが、普通車のリヤの場合封印を逃がす為、穴の外周をカットしてお使い下さい。

品番	サイズ 縦幅(mm)×横幅(mm)×厚み(mm)	カラー	価格
RA012K	165×330×1.5	ブラック	¥2,400
RA012S	165×330×1.5	シルバー	¥2,400

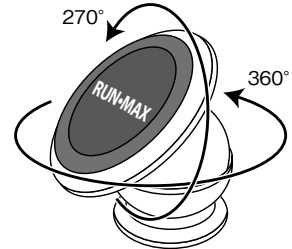
その他



●ラン・マックス H.Dマグネット ボールマウント・ケイタイホルダー



品番	価格
RA025	¥1,800



①取り付け部分をアルコールなどで油分やホコリなどを拭き取って下さい。



②携帯電話やタブレットの背面及びカバーなどの裏面に両面テープを剥がし適正な位置に丸型メタルプレートを貼り付けます。




③次に、車内で操作のしやすい位置に①の作業をした後両面テープを剥がしボールマウント部を貼り付けます。



④後は先程の丸型メタルプレートを貼り付けたケイタイ本体部を近づけ合体させるだけ。(画面が見やすい角度位置へと調整して下さい。)



⑤セパレートタイプですので、ボールマウント部から離して持ち運びも自由です。



●ラン・マックス キャラクターストラップ

上下を切り離せば USB メモリー 4GB (ギガバイト) 内蔵のおしゃれなストラップです。親しい方へのプレゼントにいかがですか…。

品番	サイズ 横幅(mm)×高さ(mm)	価格
RA011	33.8 × 70	¥2,000



●ラン・マックス ピストンタイプアルミビレットケース

本物と見間違える程の仕上がりです!! ビレット(全面削り出し)2ピース構造に仕上げました。車好きが偲ばれるオシャレなお部屋のインテリアグッズ(灰皿&小物入れ)として…。又、ちょっとしたプレゼントとして喜ばれますよ…。

品番	サイズ 外径(φ)×高さ(mm)	重量(g)	価格
RA003	82×50	320	¥4,700