


〔ラン・マックス ホースエンド⇔テフロン・ケブラーホース組み付け手順〕 次世代ホース遂に登場！




〔テフロン・ケブラーメッシュホースの特徴〕


- ▶ 良く曲がる
- ▶ 軽い
- ▶ 熱に強い
- ▶ こすれても切れにくい(摩擦に強い)
- ▶ 伸びにくい
- ▶ 膨張しにくい
- ▶ 電気を通さない
- ▶ ガソリン配管の際、臭いがしない

▶テフロンとケブラー>>>ホースに関しては最強の組み合わせだと…。


- 1




まず最初に切断する箇所に特性で有る切れにくく、先端がささくれ易い為、P372のクリアラップテープを巻き付け、さらにその上からP372の粘着テープを巻きクリアラップテープを固定します。
- 2




次にP343の専用カッターを使い、ケブラー テフロンホースを切断します。
- 3




次に切れ残った場合、P343の専用ハサミを使いささくれた部分をカットして下さい。その際、表面のケブラー部分はインナーのテフロン部分より飛び出さないようにきれいにカットして下さい。
- 4




次に先程①で、巻き付けたテープ類をす〜っと引き出します。
- 5




次にホース外側へ先にソケット部を入れ、次にオリーブ部の順番に通して行きます。通す順番及び向きは写真を参照して下さい。ささくれて入れにくい場合ラップテープのみを先端に巻き付け入れ込んで下さい。
- 6




次にホースの内側にナット/ニップル部を奥まで差し込みます。
- 7



次に先程通したソケット部、オリーブ部をホースの先端まで移動させ、ナット/ニップル部を組み付けし、手で固くなるまで締め込みます。その際ネジ部にはP186のアクセサリーループを塗布して下さい。
- 8



次にニップル部分をバイスで固定します。その場合、キズやスベリ防止の為、P342のバイスジョーの使用をおすすめします。
- 9



次に本締めですが、上記同様P340のホースエンドレンチ又は、モンキーレンチを使用しての締め付けをおすすめします。最後に、終わってみて工程も少なく簡単に組み付け出来たと思いませんか？


〔ラン・マックス ホースエンドレンチ対応表〕

ホースサイズ	ナット部/ラン・マックス品番	ソケット部/ラン・マックス品番
#04	RT3204 or RT3034	RT3046
#06	RT3206 or RT3046	RT3068
#08	RT3208 or RT3068	RT3080
#10	RT3210 or RT3080	RT0312B
#12	RT3212 or RT3102	RT0312B

※サイズの確認は、P340、P341 を参照して下さい。

RUN-MAX NYLON HOSE & HOSE END

●ラン・マックス ナイロン(ポリアミド)ホース カラー：P9参照



品番	サイズ		バースト圧力 (Bar)	常時使用圧力 (Bar)	耐熱温度 (°C)	カラー	価格 (1m)
	外径(mm)	内径(mm)					
600-203BK	4.8	3.2	70	17	-40~90	ブラック	¥400
600-203CL	4.8	3.2	70	17	-40~90	クリア	¥400
600-204BK	6.4	4.4	70	17	-40~90	ブラック	¥500
600-204CL	6.4	4.4	70	17	-40~90	クリア	¥500

▶ホース外径：4.8mm=#3 / ホース外径：6.4mm=#4

〔ラン・マックス ナイロン(ポリアミド)ホースの特徴〕

ナイロン(ポリアミド)はガソリン、オイル系、クーラント、エアなど幅広く色々な用途に使用出来ます。ただ温度範囲は、-40~90℃なので高温になる場所(例えばエンジンルーム内エキゾースト付近)などで使用する場合は、P235ファイヤーガードなどで被い熱対策を行って下さい。

ホースアイテムは4種類(カラー：2種類/サイズ：2種類)より、ホースエンドは色々用意したので用途に応じ、下記よりお選び下さい。又、脱着・装着(下記写真参照)はワンタッチで、非常に簡単に出来ます。

〔脱着方法〕



ホースをただ押し込むだけ!!



先端リング状(真鍮製)を押しホースを引き抜くだけ!!

〔装着例〕



オイルキャッチタンク、フューエルタンクなどのサイドに取り付け油面を確認するなど。

●ラン・マックス クイックリリース・ホースエンド(アルミ製/ブラックアルマイト) カラー：P9参照



■ホース-ANメス(ストレート)

品番	ホースサイズ	ANサイズ	価格
RQ2003	#3	3	¥1,800
RQ2004	#4	4	¥1,800



■ホース-PTオス(ストレート)

品番	ホースサイズ	PTサイズ	価格
RQ2013	#3	1/8	¥1,000
RQ2014	#4	1/8	¥1,000
RQ2024	#4	1/4	¥1,000



■ホース-ANメス(90°)

品番	ホースサイズ	ANサイズ	価格
RQ2903	#3	3	¥2,400
RQ2904	#4	4	¥2,400



■ホース-PTオス(90°)

品番	ホースサイズ	PTサイズ	価格
RQ2913	#3	1/8	¥2,400
RQ2914	#4	1/8	¥2,400
RQ2924	#4	1/4	¥2,400



■ホース-PTオス-ホース(3ウェイ) T型

品番	ホースサイズ	PTサイズ	価格
RQ2213	#3	1/8	¥2,800
RQ2214	#4	1/8	¥2,800
RQ2224	#4	1/4	¥2,800



■ホース-ホース-ホース(3ウェイ) T型

品番	ホースサイズ	価格
RQ2303	#3	¥2,800
RQ2304	#4	¥2,800



■ホース-PTオス-ホース(3ウェイ) Y型

品番	ホースサイズ	PTサイズ	価格
RQ2233	#3	1/8	¥3,600
RQ2244	#4	1/4	¥3,600



■ホース-ホース-ホース(3ウェイ) Y型

品番	ホースサイズ	価格
RQ2313	#3	¥3,600
RQ2314	#4	¥3,600