

その他

●ラン・マックス ユニバーサル クイックリリース マウントブラケットキット



New

カラー：P49 参照

品番	ベース部全長 (mm)	価格
RQ416F	165	¥8,500

〔特 徴〕

- ワンタッチで取り付け、取り外し(脱着簡単)
- 本体 (ベース部) は汎用性が高く多彩な取り付け方法が可能 (ボルト&ナット固定又はバンド締めなど)
- 本体(ベース部)は平面や曲面など場所を選ばず取り付け可能
- Y型部はバンド締めの為、様々なサイズに対応(主に円筒形)
- アルミビレット(全面削り出し)で製作
- 本体はクリアアルマイト仕上げのきれいな光沢
- 脱着ノブは目立つようにレッドアルマイトカラー仕上げ

■単品 ベース部



品番	価格
RQ416B	¥5,500

■単品 Y型部



品番	価格
RQ416Y	¥3,000

〔取り付け及び取り外し方法〕



ベース部を取り付けする物(円筒形)などに固定。



Y型部下のつめをベース部にひっかけワンタッチ取り付け。




ノブを引くだけでワンタッチ取り外し。

〔取り付け場所〕



ベース部の固定は曲面にバンド締めにて。



ベース部の固定は平面にボルト&ナット締めにて。

〔関連商品紹介〕

ホースバンド類はP279を参照して下さい。

364

※表示の本体価格は税抜価格です。
お支払時に別途消費税額を申し受けます。

その他



●ラン・マックス ユニバーサルワイヤーキット



カラー：P51 参照

品番	コンディットテフロンライナー & ワイヤー長さ(m)	価格
RW5501S	1	¥4,800
RW5502S	2	¥5,800
RW5503S	3	¥6,800
RW5504S	4	¥7,800
RW5505S	5	¥8,800
RW5506S	6	¥9,800
RW5507S	7	¥10,800
RW5508S	8	¥11,800
RW5509S	9	¥12,800
RW5510S	10	¥13,800

※長さに関しましては、1m 単位の販売です。

〔特徴・仕様〕

- このキットは破損したケーブルの修理及び交換はもちろんの事、純正ワイヤーの廃番対策やスペシャルワイヤー製作など…。
- アクセル、チョーク、ボンネット及びトランクオープナーなどキット内の中から車種に応じたパーツを見きわめながらお客様の方で完全製作する自作のワイヤーキットです。
- ワイヤー本体はガルバコーティング仕様、ライナー内側は摩擦を低減出来る PTFE (テフロン) を使用しています。
- 組み立も簡単な圧着とハンダ付けをするだけで使用が可能です。
- キットは合計 17 種類の部品構成となっています。(内コンディットテフロンライナー&ワイヤー込み)


※キットは部品の販売のみです。組み付けは行っていません。

※キット内の部品単品の販売は行っていません。

※このキットはあくまでも汎用品の為、現車で再利用出来る物は出来るだけ使用して下さい。

▶ワイヤー外径：1.5 mm

ワイヤー先端加工方法例




①ワイヤーの先端は、ワイヤーのよれを取り除き 10 mm 程度ささくれさせ開きます。

②開いた先端にフラックスを付けます。

③プロパン Torch など加熱し銀ろうを流し込みます。

④その後先端の形状を丸く整えます。

⑤車種に合った  を選びます。

室内(レバー)側

- 〔アドバイス〕
- ①テフロンライナー(ワイヤーカバー)はワイヤーの長さに対して 100 mm 程度短くカットして下さい。
 - ②ワイヤーカバーの片側にエンドキャップを取り付ける場合ボンチなどを使用して数箇所カシメて下さい。
 - ③ワイヤーをテフロンライナーに通し取り付け、各部のゆるみなど無いか確認してこれで完成です。