



## その他

閉め切って、エアコンの効かないレース車輛 >>> どれだけ暑い!?  
 取り付けワンタッチ!! フレッシュエアーを導入してみませんか?

●ラン・マックス スナップベント カラー:P51 参照


**New** スライドタイプ



〔開く〕

〔閉じる〕

**New** スイングタイプ



〔開く〕

〔閉じる〕

ラン・マックス スナップベントは、レースカー、ストリートカー、軽飛行機やヘリコプター、オートバイのフェアリングなど、さまざまな車輛に利用できます。

例えばレースカーの場合、窓に1つ取り付け、開口部を回転させることで走行風を取り込むことや、排気させることができます。

窓を大きく開けられない状況では非常に有効なアイテムとなるでしょう。また、こちらの商品は強度と寿命を両立できる様、独自の材料を射出成形しています。

品番	タイプ	サイズ外径(φ)	カラー	価格
RA0231	スライド	94/83	クリア	¥2,500
RA0232	スイング	94/83	クリア	¥2,500

※ 200km 以上の速度での使用は避けて下さい。

## その他

### ●ラン・マックス クーリングクッション

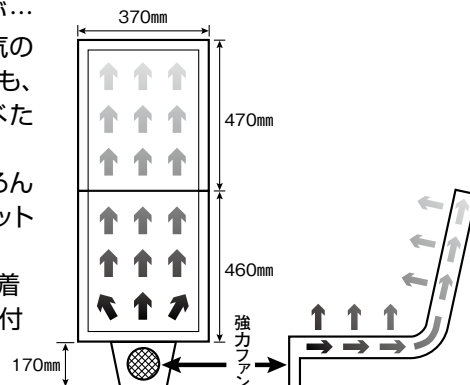


カラー：P51 参照

#### 【特徴】

- 夏場のロングドライブを快適にサポート
- 強力ファン使用
- ワンタッチシガーレット電源（12V/1A）
- メッシュ素材の生地を開いた無数の穴から室内温度と同じエアコンの冷気を送り出す
- 顔、胸は涼しいが…シートとの間に空気の間層を作り、太もも、お尻、背中中の“べたつき”解消
- 純正シートはもちろんレース用のバケットシートにまで対応
- 細身設計、簡単装着
- ON-OFF スイッチ付

※冷却機能は装備していません。



品番	カラー	サイズ	価格
RA004	ブラック	イラスト参照	¥6,800



スイッチ部



シガーレット電源部



ファン部



バケットシート装着例



### ●ラン・マックス タイヤスロープ



【材質】 軽い ABS 樹脂を使用(最大荷重：片方で 800 kgまで可能)

#### 【特徴】



① 上記(イラスト)でおわかりのように、スロープ進入時に手前約100mm(10cm)のフラット部分を設ける事で、登る際タイヤスロープ全体が前へズレるのを防止しています。



② 傾斜角と長さとの関係は、設置スペース及び登り易さを追求した理想的な形状に仕上げています。さらに、2ピース構造により収納は、省スペース設計になっています。



③ 2ピース構造ですので、後ろのピースを外す事により寸法図(イラスト)でおわかりのように、70mmジャッキUPポイントが上昇した状態でジャッキがかけられます。(車高の低い車にはうれしい限り)

④ 高さを90mm(9cm)に設定しているため、車検での法定最低地上高測定の目安にもなります。

品番	サイズ	横幅(mm)×長さ(mm)×高さ(mm)	カラー	1ロット	価格
RA022		200×800×90	ブラック	2	¥6,000

#### 【寸法図】

